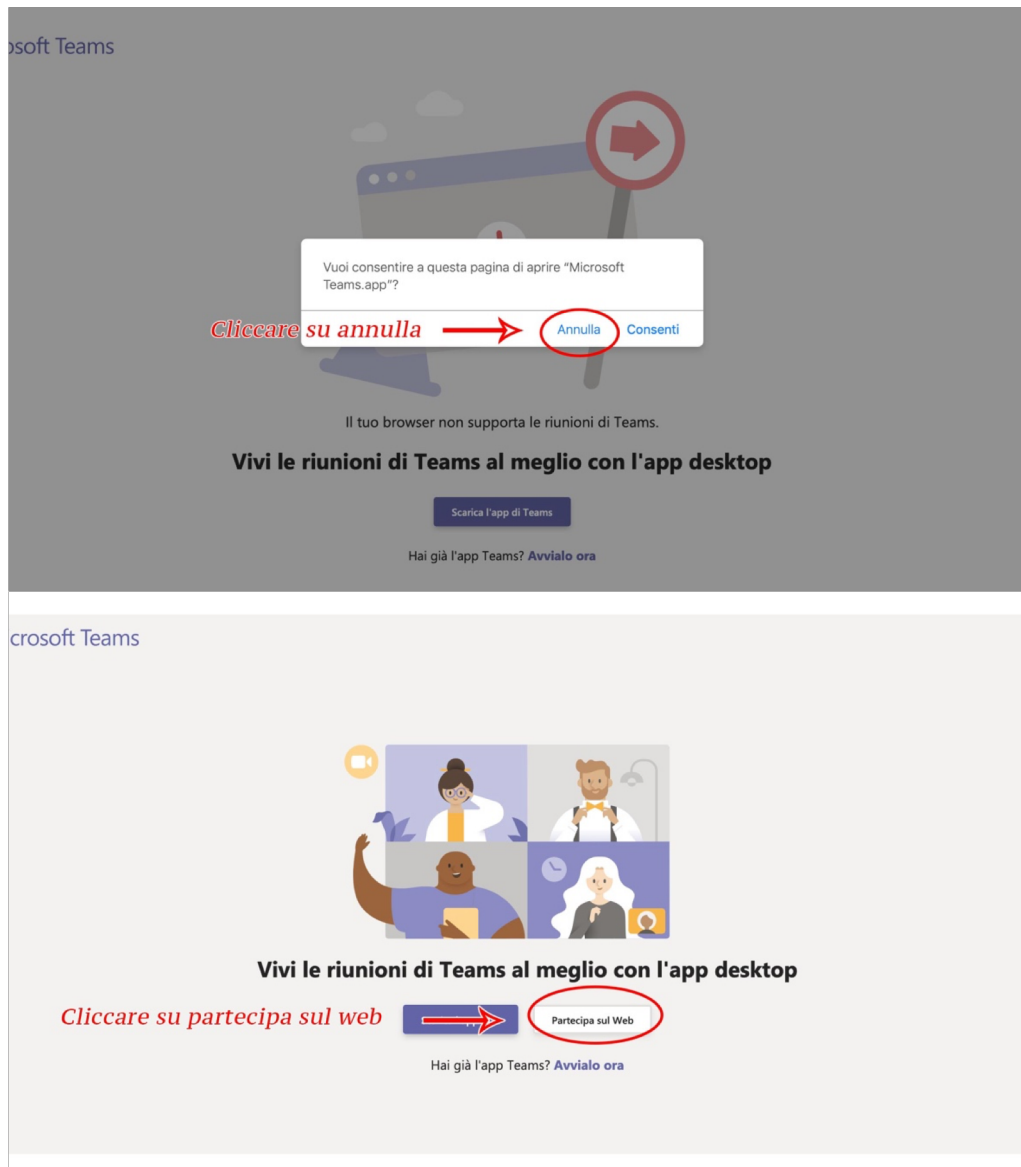


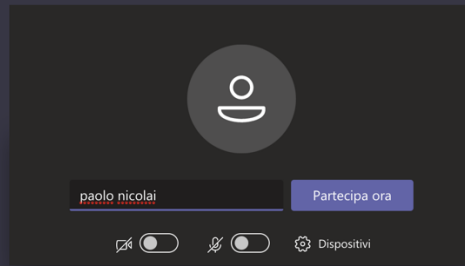
Istruzioni per gli utenti esterni a Roma 3

- Utilizzare come browser **google chrome**;
- Cliccare sul seguente link https://teams.microsoft.com/l/meetup-join/19%3ameeting_N2RkOTk0OTktNGVkJi00N2I0LThkMmQtNWUwNTFhZDdiY2Vh%40thread.v2/0?context=%7b%22Tid%22%3a%22ffb4df68-f464-458c-a546-00fb3af66f6a%22%2c%22Oid%22%3a%22859eaf98-63ce-4487-9978-ae2451decbe9%22%7d
- Cliccare su **Annulla** al messaggio *“vuoi consentire a questa pagina di aprire microsoft Teams app”*? Successivamente cliccare su **partecipa sul web**;

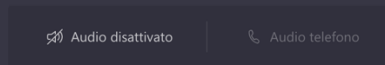


- Digitare il nome e il cognome;
- Lasciare disattivati microfono e telecamera e cliccare su **partecipa ora**;
- Infine attendere di essere ammessi all'evento.

Scegli le impostazioni audio e video per
Riunione



Altre opzioni di partecipazione



A breve uno degli utenti nella riunione ti farà partecipare

